

Statistik der Nidlenlochbesuche 2003

1. Dez. 2002 bis 30. November 2003 (12 Monate)

1. Nennung der Hauptziele

	Anzahl Gruppen	Anzahl Personen
Touristischer Teil	416	3729
Hauptgang bis B1	9	43
Hauptgang bis B2	8	41
Märchengang bis Bänkli	19	130
Märchengang bis B3	17	53
Truggang bis Sauschacht	23	123
Truggang bis Gäuloch	1	3
Truggang bis Mattogang	0	0
Total Besucher	493	4122
Ziele im tourist. Teil	416	3729
Andere Hauptziele	77	393
Durchschnittl. Gruppengrösse (Total)		8.4
Durchschnittl. Gruppengrösse (Tourist)		9.0
Durchschnittl. Gruppengrösse (Nicht-Tourist)		5.1

2. Nebenziele

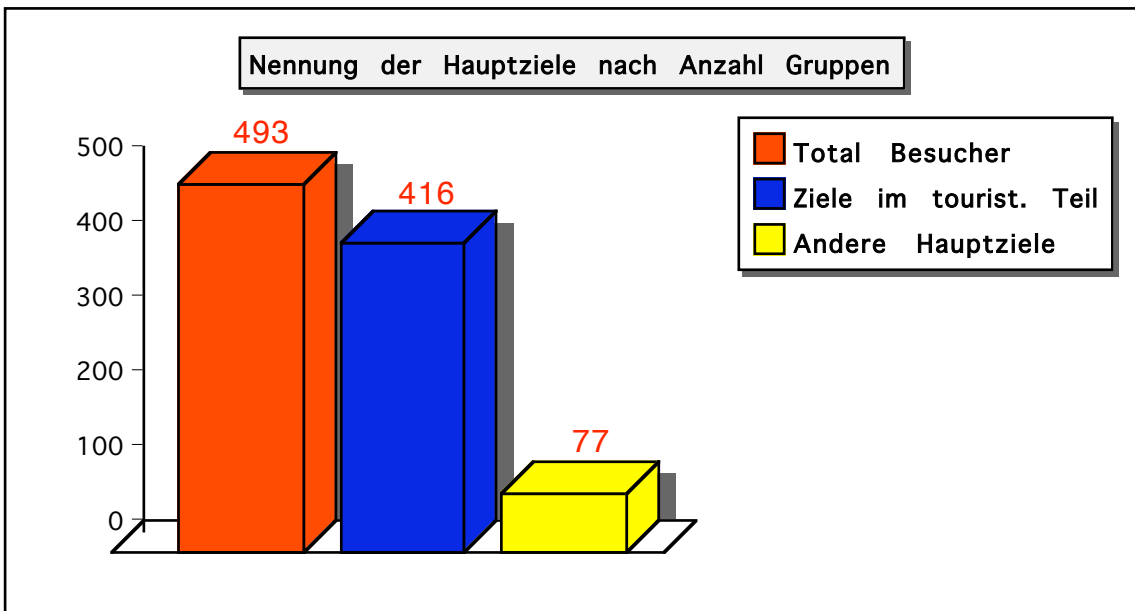
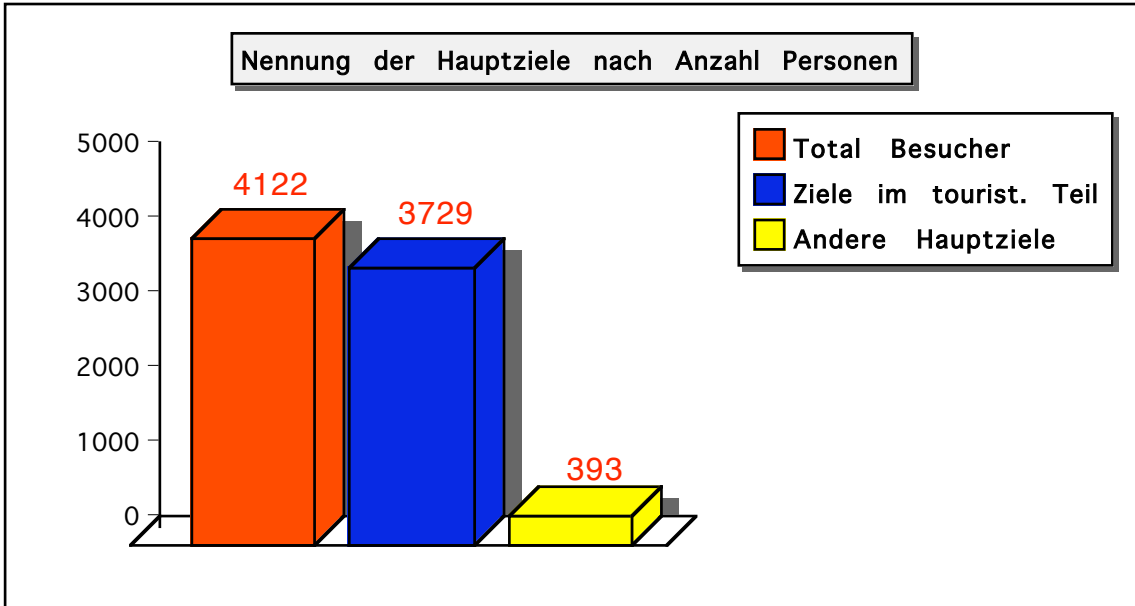
Schinder	7	51
Dreckstollen	1	6
Mephisto	0	0
AGN-Gang	1	2
Sintergang	9	52
Sandgang	8	21
Aliengang	1	2
Senkstollen	0	0
Anzahl Nennungen	27	134
Gruppengrösse		5.0

3. Regionen

Solothurn	119	1058
Bern	122	1009
AG	56	451
ZH	59	456
BL/BS	61	506
Romandie	8	55
Zentralschweiz	31	273
Ostschweiz	22	175
Südschweiz	0	0
Deutschland	15	139
Frankreich	0	0
Oesterreich	0	0
Italien	0	0
andere	0	0
TOTAL	493	4122

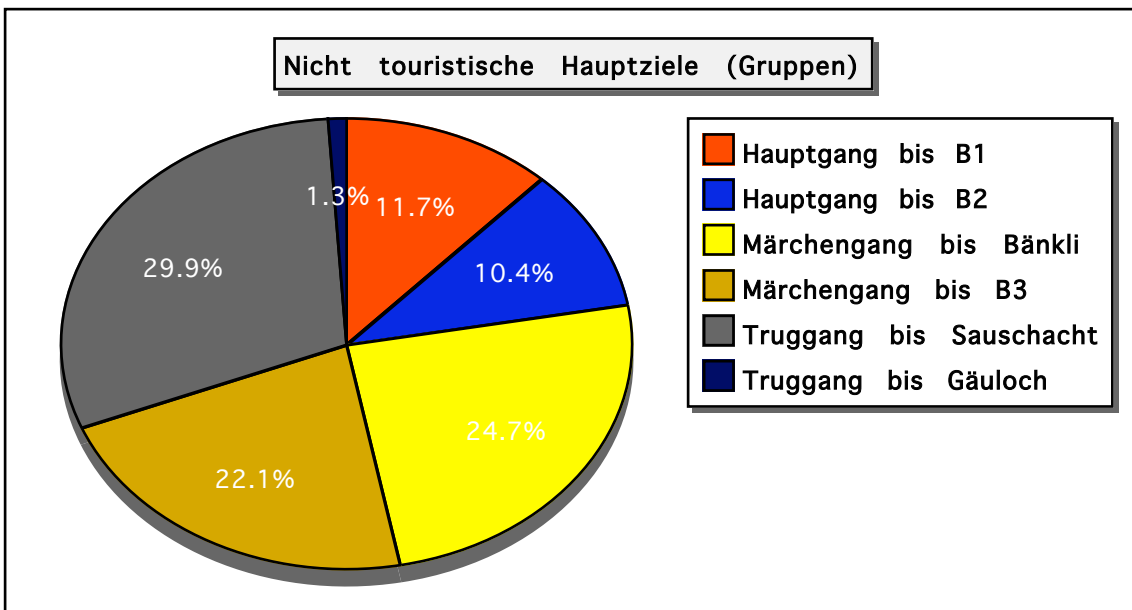
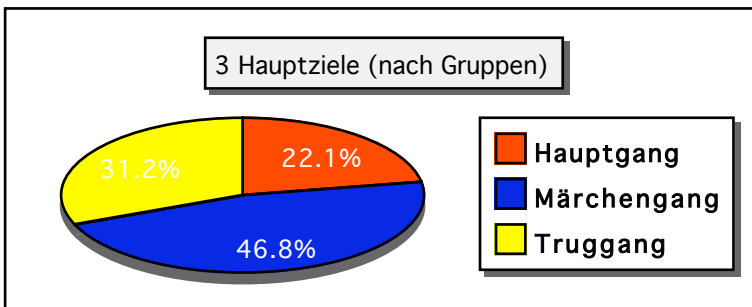
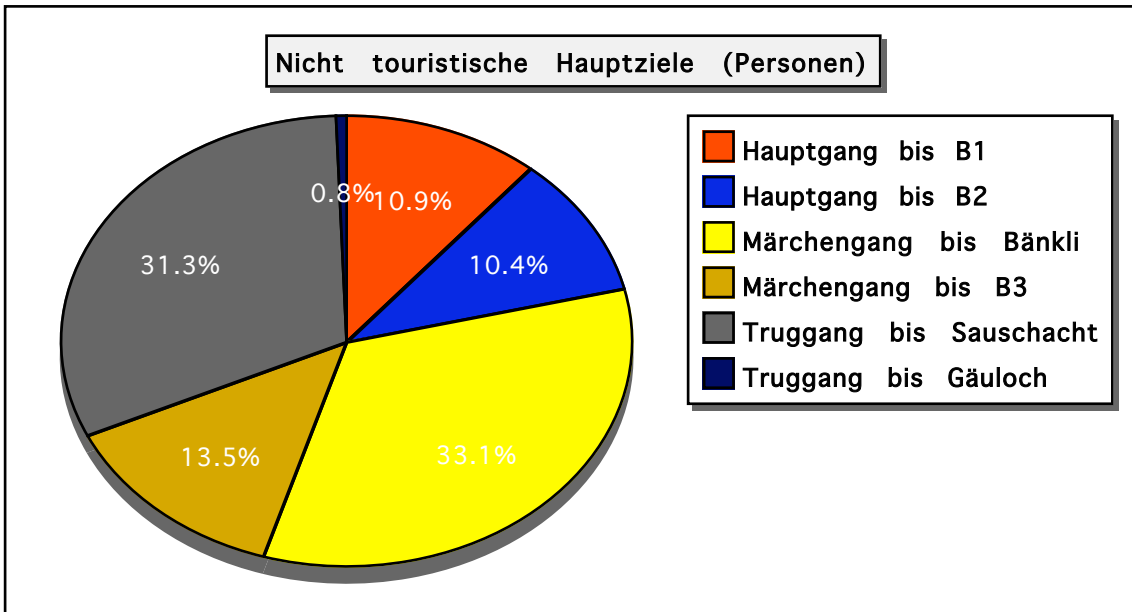
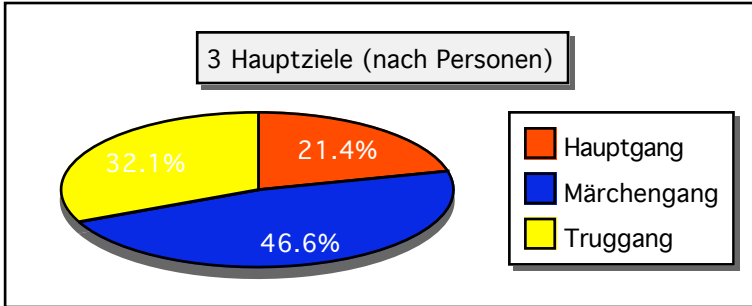
Statistik der Nidlenlochbesuche 2003

1. Dez. 2002 bis 30. November 2003 (12 Monate)



Statistik der Nidlenlochbesuche 2003

1. Dez. 2002 bis 30. November 2003 (12 Monate)



Statistik der Nidlenlochbesuche 2003

1. Dez. 2002 bis 30. November 2003 (12 Monate)

