

# Statistik der Nidlenlochbesuche 2001

## 1. Januar bis 30. November 2001 (11 Monate)

### 1. Nennung der Hauptziele

	Anzahl Gruppen	Anzahl Personen
Touristischer Teil	486	4590
Hauptgang bis B1	16	72
Hauptgang bis B2	14	48
Märchengang bis Bänkli	25	100
Märchengang bis B3	16	72
Truggang bis Sauschacht	25	139
Truggang bis Gäuloch	3	15
Truggang bis Mattogang	0	0
<b>Total Besucher</b>	<b>585</b>	<b>5045</b>
<b>Ziele im tourist. Teil</b>	<b>486</b>	<b>4590</b>
<b>Andere Hauptziele</b>	<b>99</b>	<b>455</b>
<b>Durchschnittl. Gruppengrösse (Total)</b>		<b>8.6</b>
<b>Durchschnittl. Gruppengrösse (Tourist)</b>		<b>9.4</b>
<b>Durchschnittl. Gruppengrösse (Nicht-Tourist)</b>		<b>4.6</b>

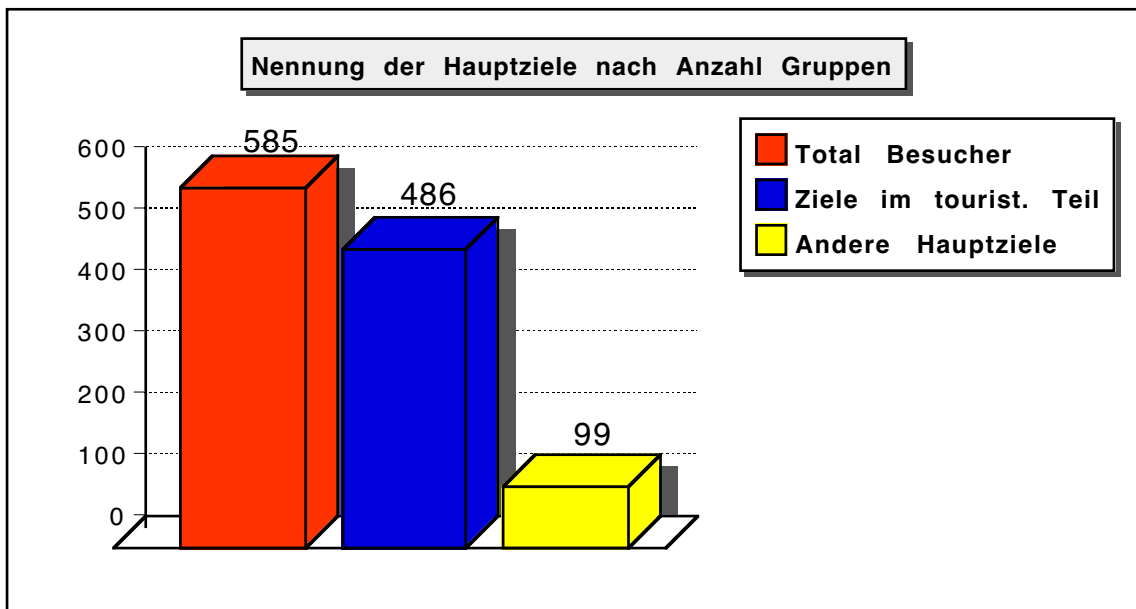
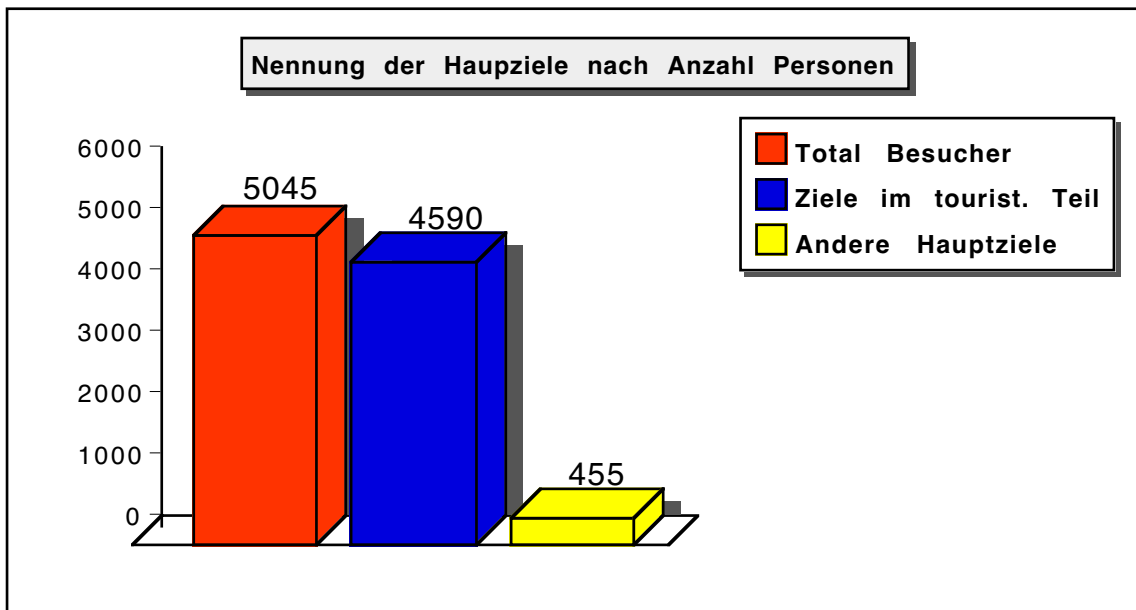
### 2. Nebenziele

Schinder	3	9
Dreckstollen	4	10
Mephisto	1	3
AGN-Gang	1	3
Sintergang	15	104
Sandgang	9	51
Aliengang	2	11
Senkstollen	0	0
<b>Anzahl Nennungen</b>	<b>35</b>	<b>191</b>
<b>Gruppengrösse</b>		<b>5.5</b>

### 3. Regionen

Solothurn	142	1322
Bern	105	851
AG	102	741
ZH	83	638
BL/BS	81	935
Romandie	0	0
Zentralschweiz	37	280
Ostschweiz	22	165
Südschweiz	1	13
Deutschland	11	100
Frankreich	0	0
Oesterreich	0	0
Italien	0	0
andere	0	0
<b>TOTAL</b>	<b>584</b>	<b>5045</b>

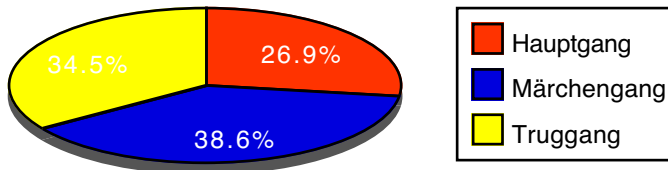
# Statistik der Nidlenlochbesuche 2001 1. Januar bis 30. November 2001 (11 Monate)



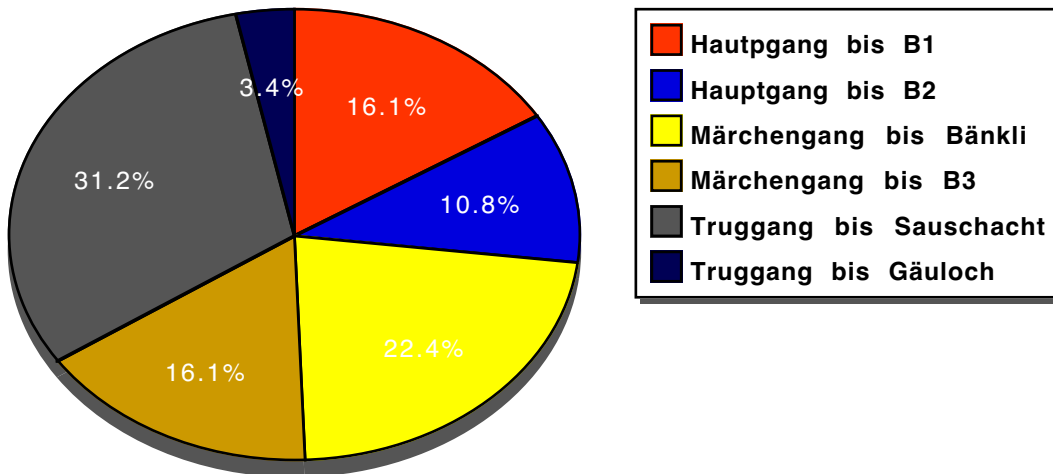
# Statistik der Nidlenlochbesuche 2001

## 1. Januar bis 30. November 2001 (11 Monate)

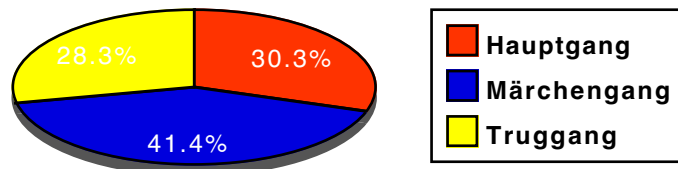
3 Hauptziele (nach Personen)



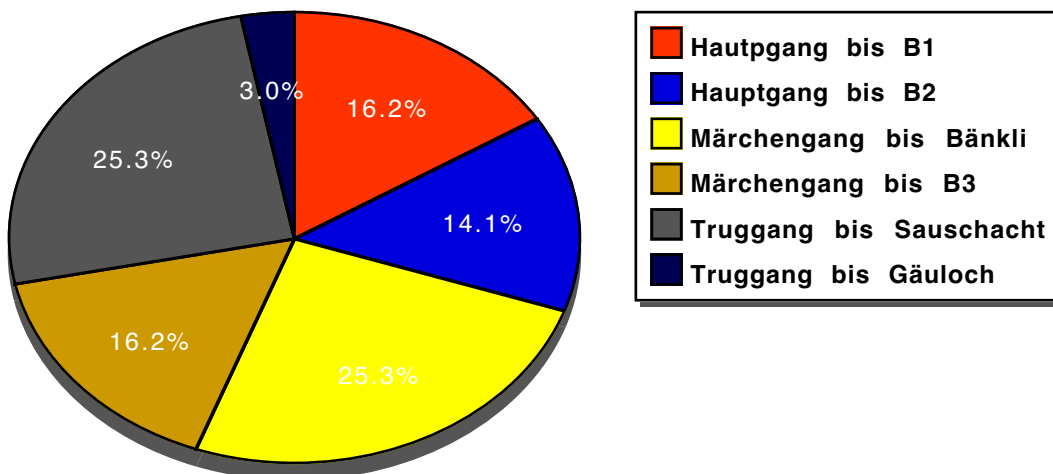
Nicht touristische Hauptziele (Personen)



3 Hauptziele (nach Gruppen)



Nicht touristische Hauptziele (Gruppen)



# Statistik der Nidlenlochbesuche 2001

## 1. Januar bis 30. November 2001 (11 Monate)

