

# Statistik der Nidlenlochbesuche 2004

## 1. Dez. 2003 bis 30. November 2004 (12 Monate)

### 1. Nennung der Hauptziele

	Anzahl Gruppen	Anzahl Personen
Touristischer Teil	440	3914
Hauptgang bis B1	7	24
Hauptgang bis B2	6	19
Märchengang bis Bänkli	12	49
Märchengang bis B3	16	87
Truggang bis Sauschacht	20	131
Truggang bis Gäuloch	2	7
Truggang bis Mattogang	2	19
<b>Total Besucher</b>	<b>505</b>	<b>4250</b>
<b>Ziele im tourist. Teil</b>	<b>440</b>	<b>3914</b>
<b>Andere Hauptziele</b>	<b>65</b>	<b>336</b>
<b>Durchschnittl. Gruppengrösse (Total)</b>		<b>8.4</b>
<b>Durchschnittl. Gruppengrösse (Tourist)</b>		<b>8.9</b>
<b>Durchschnittl. Gruppengrösse (Nicht-Tourist)</b>		<b>5.2</b>

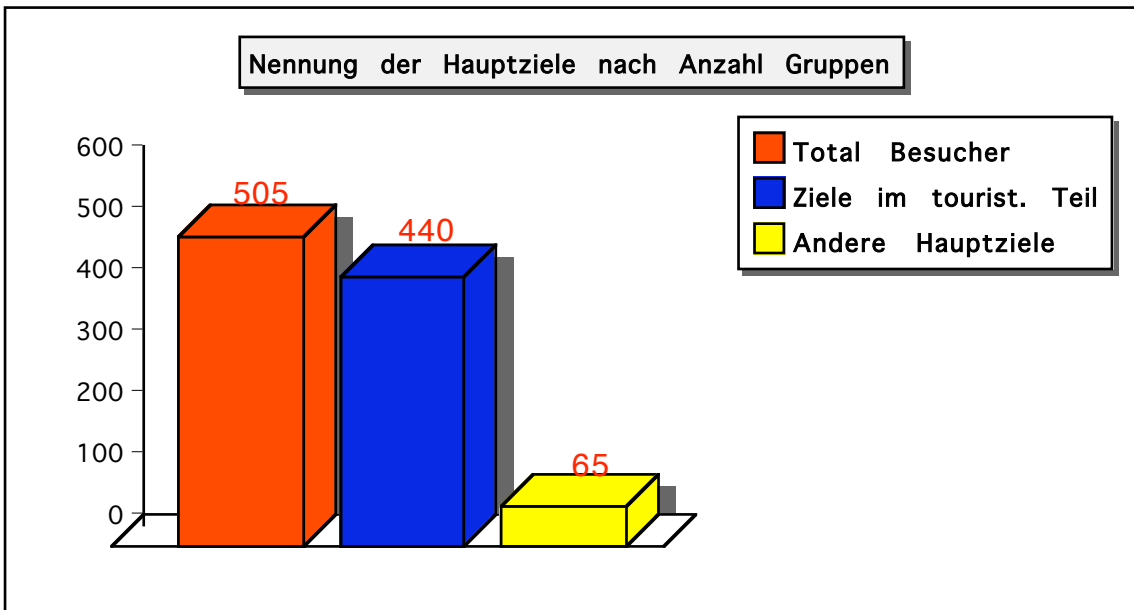
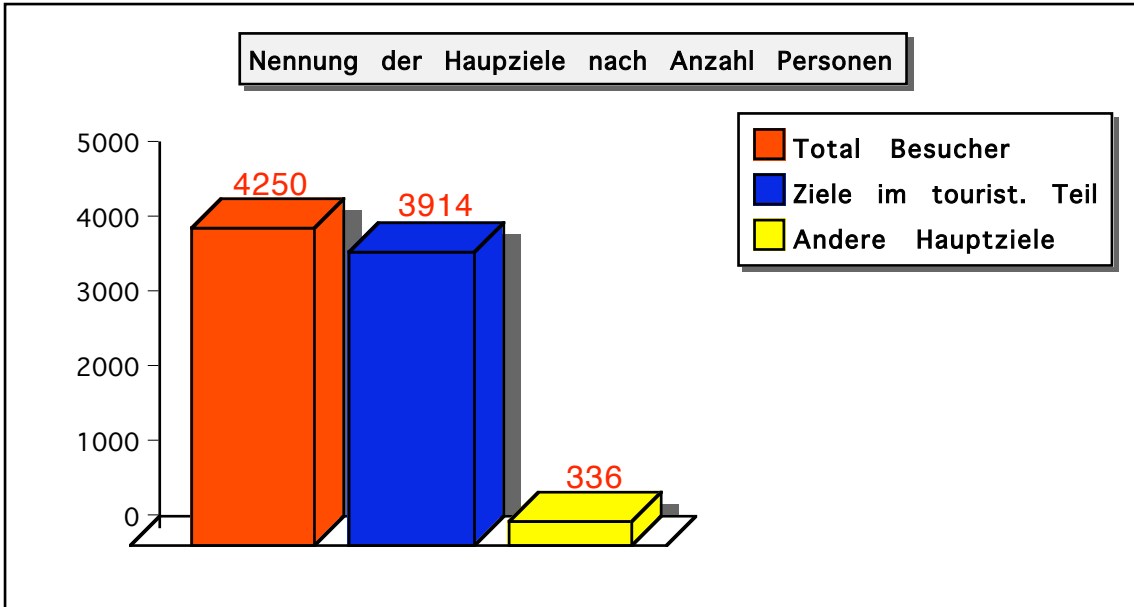
### 2. Nebenziele

Schinder	0	0
Dreckstollen	1	2
Mephisto	1	3
AGN-Gang	2	7
Sintergang	11	92
Sandgang	5	19
Aliengang	1	3
Senkstollen	2	9
<b>Anzahl Nennungen</b>	<b>23</b>	<b>135</b>
<b>Gruppengrösse</b>		<b>5.9</b>

### 3. Regionen

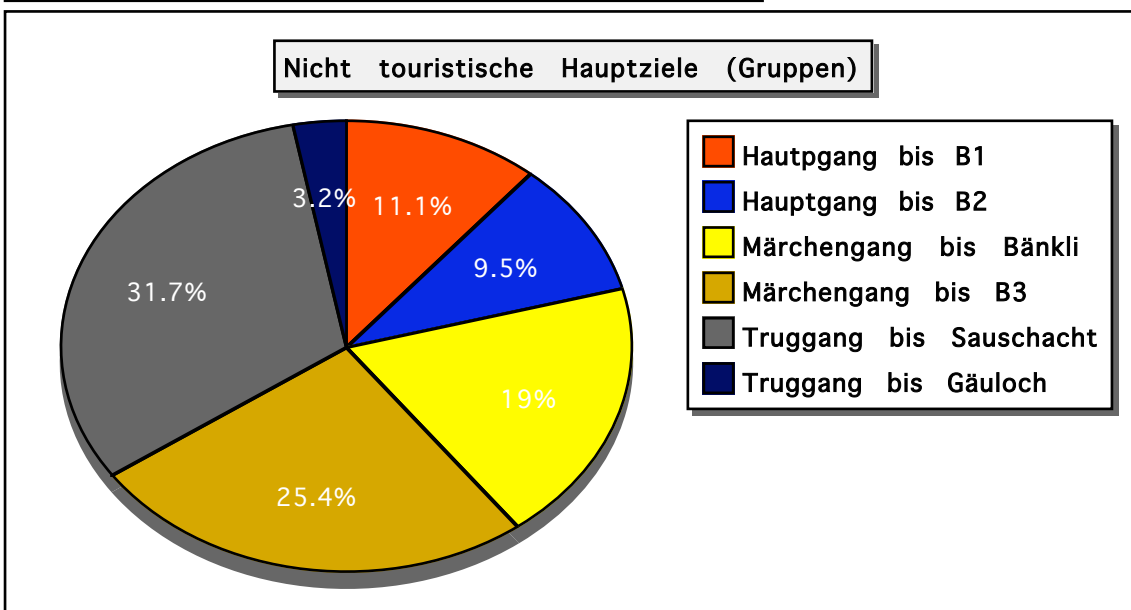
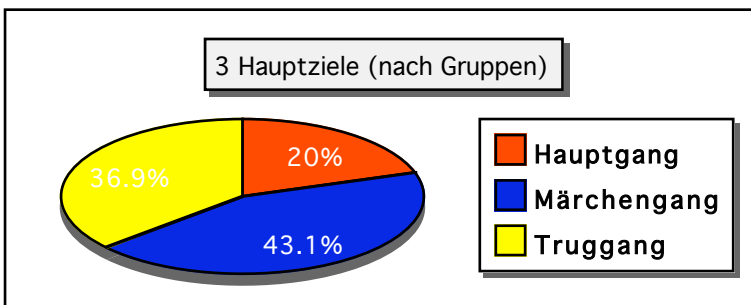
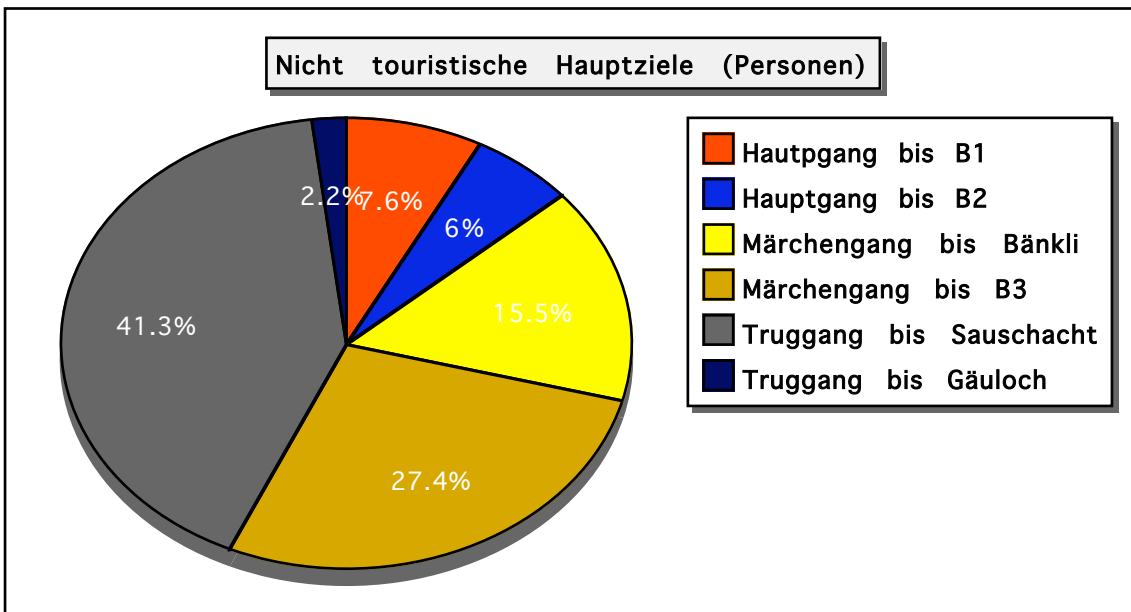
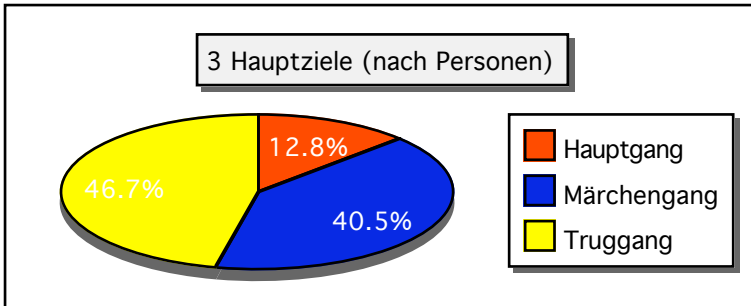
Solothurn	106	962
Bern	85	739
AG	82	693
ZH	90	660
BL/BS	63	583
Romandie	11	61
Zentralschweiz	29	252
Ostschweiz	17	94
Südschweiz	1	38
Deutschland	16	147
Frankreich	4	19
Oesterreich	1	2
Italien		
andere		
<b>TOTAL</b>	<b>505</b>	<b>4250</b>

# Statistik der Nidlenlochbesuche 2004 1. Dez. 2003 bis 30. November 2004 (12 Monate)



# Statistik der Nidlenlochbesuche 2004

## 1. Dez. 2003 bis 30. November 2004 (12 Monate)



## Statistik der Nidlenlochbesuche 2004 1. Dez. 2003 bis 30. November 2004 (12 Monate)

