

Statistik der Nidlenlochbesuche 2002
1. Dez. 2001 bis 30. November 2002 (12 Monate)

1. Nennung der Hauptziele

	Anzahl Gruppen	Anzahl Personen
Touristischer Teil	463	4072
Hauptgang bis B1	15	78
Hauptgang bis B2	10	29
Märchengang bis Bänkli	15	69
Märchengang bis B3	30	128
Truggang bis Sauschacht	27	186
Truggang bis Gäuloch	5	31
Truggang bis Mattogang	0	0
Total Besucher	566	4599
Ziele im tourist. Teil	463	4072
Andere Hauptziele	103	527
Durchschnittl. Gruppengrösse (Total)		8,1
Durchschnittl. Gruppengrösse (Tourist)		8,8
Durchschnittl. Gruppengrösse (Nicht-Tourist)		5,1

2. Nebenziele

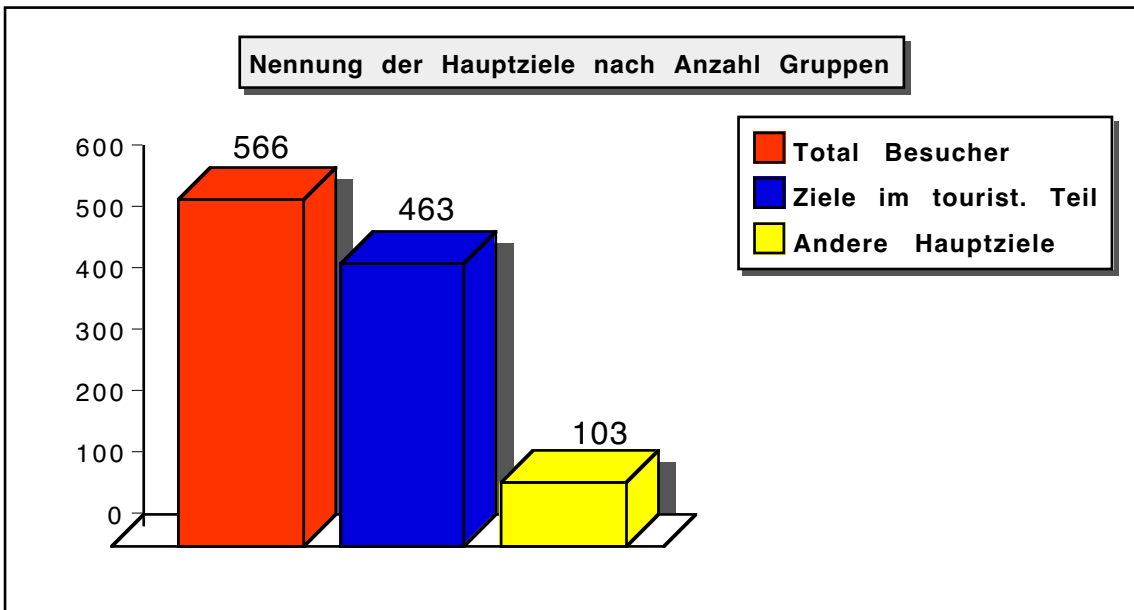
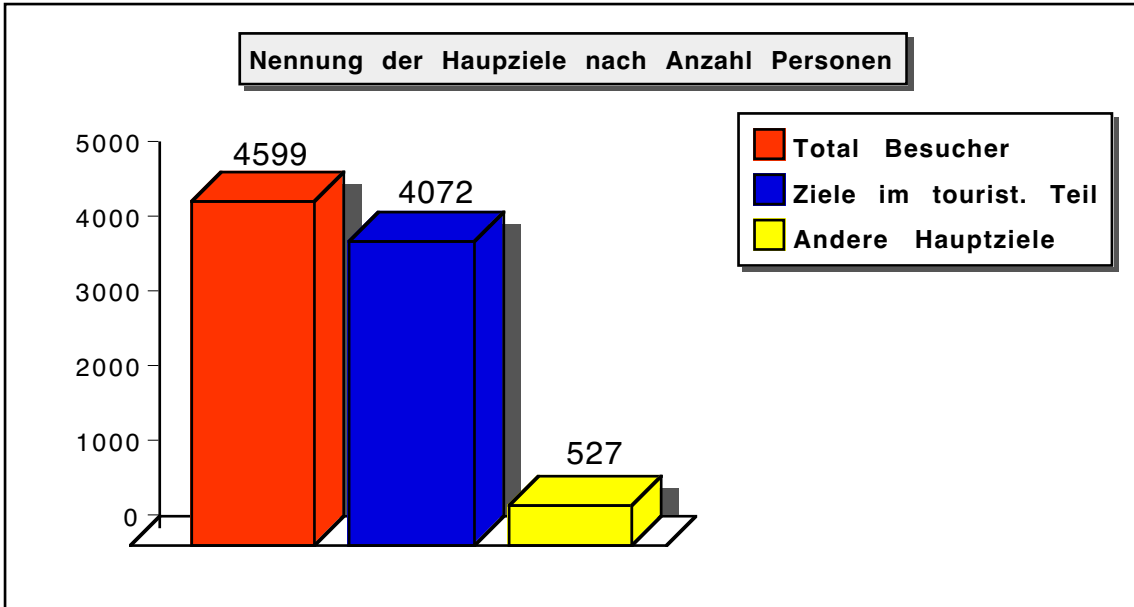
Schinder	7	20
Dreckstollen	3	16
Mephisto	1	3
AGN-Gang	3	7
Sintergang	12	73
Sandgang	12	46
Aliengang	2	8
Senkstollen	1	2
Anzahl Nennungen	41	175
Gruppengrösse		4,3

3. Regionen

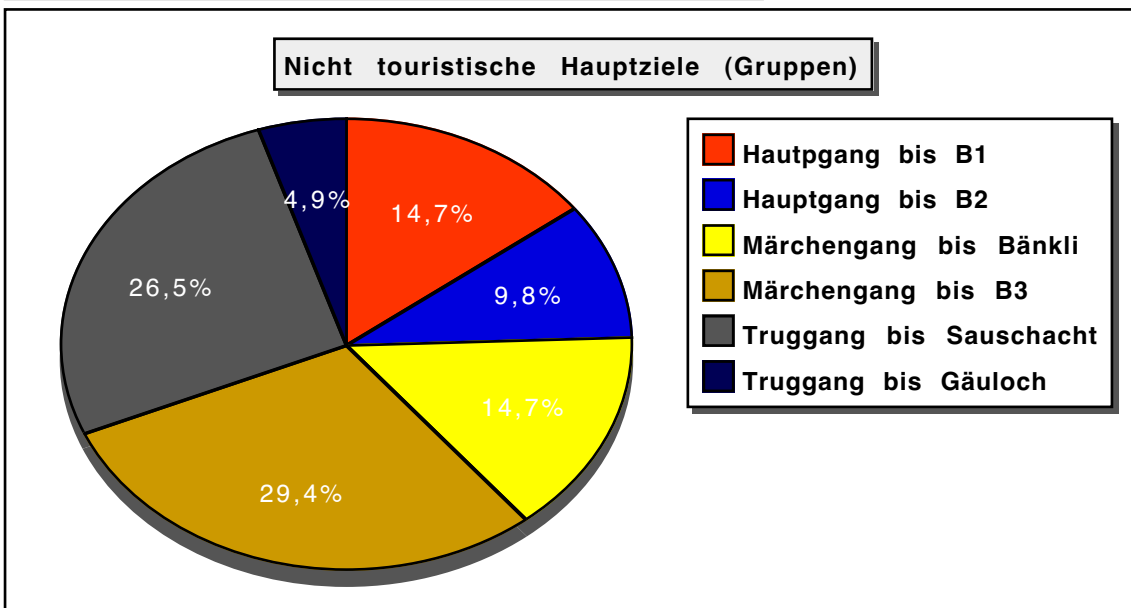
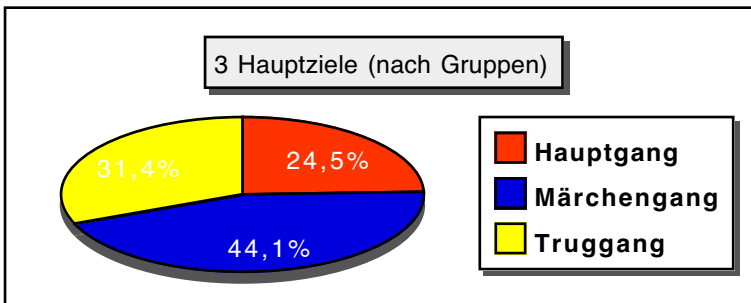
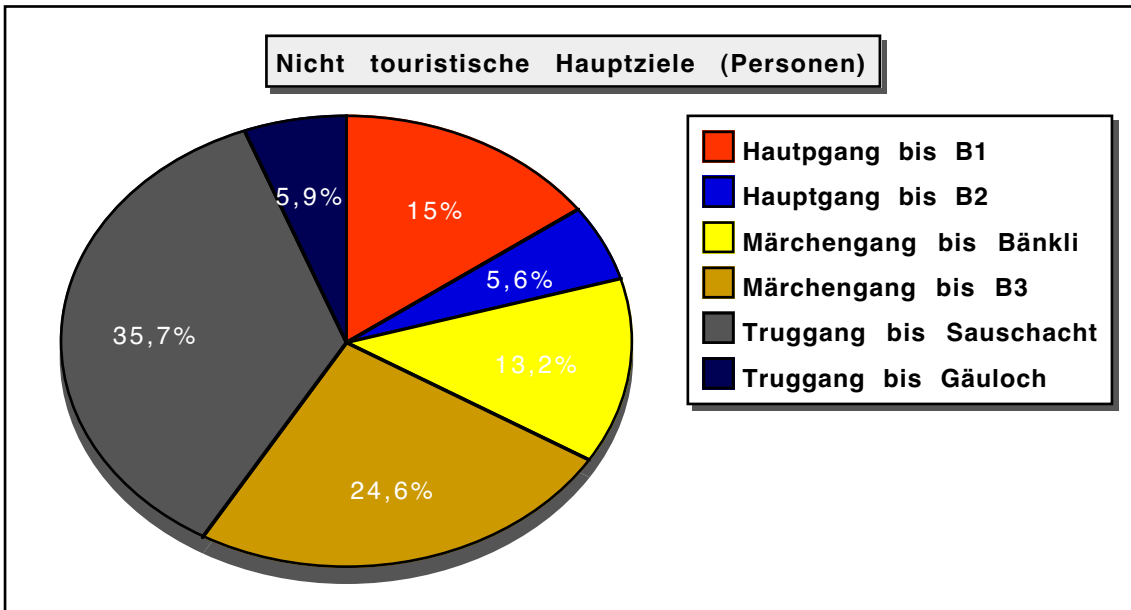
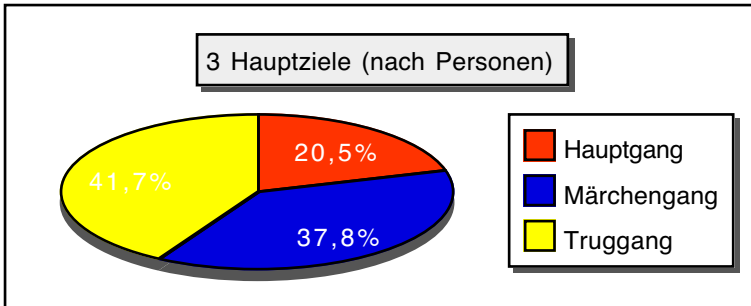
Solothurn	133	1274
Bern	114	871
AG	100	719
ZH	87	595
BL/BS	70	682
Romandie	10	134
Zentralschweiz	19	141
Ostschweiz	21	131
Südschweiz	1	6
Deutschland	9	38
Frankreich	0	0
Oesterreich	2	8
Italien	0	0
andere	0	0
TOTAL	566	4599

Statistik der Nidlenlochbesuche 2002

1. Dez. 2001 bis 30. November 2002 (12 Monate)



Statistik der Nidlenlochbesuche 2002 1. Dez. 2001 bis 30. November 2002 (12 Monate)



Statistik der Nidlenlochbesuche 2002 1. Dez. 2001 bis 30. November 2002 (12 Monate)

